





















## SÖMMAR

På de följande sidorna finner du information om symaskinens inbyggda sömmar. Bredvid varje söm finner du sömmens nummer och förinställda värden (standard) för stygnbredd och stygnlängd. Dessutom anges den rekommenderade trådspänningen och pressarfoten för varje söm. Se kapitel 3 om du vill veta mer om hur du kan justera stygnlängden och stygnbredden.

SÖM	Nr	LÄNGD (mm)		BREDD (mm)		TRÅD- SPÄNNING	PRESSAR- FOT
		<i>Standard</i>	<i>Min-Max</i>	<i>Standard</i>	<i>Min-Max</i>		
	01	2,5	0,5-4,5	Mitten	0-7	3-5	A
	02	4	0,75-9	3	0-7	3-5	B
	03	9	1-12	5	0-7	3-5	A
	04	10	5-15	5	1,5-7	3-5	B
	05	15	7,5-22,0	3	0,5-6	3-5	D
	06	0,5	0,3-1	5	2,5-7	2-4	C
	07	0,5	0,3-1	7	5,5-7	2-4	C
	08	5,5	2-6,5	Mitten	0-7	7	P
	09	2	1-4,5	2	1-7	3-5	A

SÖM	Nr	LÄNGD (mm)		BREDD (mm)		TRÅD-SPÄNNING	PRESSAR-FOT
		<i>Standard</i>	<i>Min-Max</i>	<i>Standard</i>	<i>Min-Max</i>		
	10	0,75	0,75-3	4	0,5-7	2-4	B
	11	17	10-21	7	0-7	3-5	B
	12	7,5	4-9	4	1,5-7	3-5	B
	13	9	4-9	7	2-7	3-5	B
	14	3,5	2-6	7	3-7	3-5	B
	15	7,5	4-10	7	4-7	3-5	B
	16	14	9-14	7	4-7	3-5	B
	17	7,5	5-10	7	5-7	3-5	B
	18	5	3-5	7	4-7	3-5	B
	19	14	10-21	7	4-7	3-5	B
	20	12	8-12	7	4-7	3-5	B