

Lampskärm



Täck din gamla lampskärm med ett snyggt överdrag i bomull som sitter fast med ett kardborrband. Dekorationsbanden är klippta med taggsax och fastsydda med raksöm i olika riktningar över skärmen.

Material och tillbehör

Bomullstyг till lampskärm i önskad storlek

Sytråd i passande färg

Kardborrband (lika långt som höjden på lampskärmen)

Påpressbart mellanlägg

Sicksack band eller plastat tyг att klippa band av med en taggsax

Taggsax

Mönsterpapper

Gör ett mönster av den befintliga lampskärmen genom att tejpa fast mönsterpapper runt den och rita av den.

TILLKLIPPNING

Klipp smala band av plastat tyг med en taggsax att dekorera utsidan med.

Klipp en del efter lampskärmen i bomullstyг och en del i påpressbart mellanlägg. Lägg till 5 cm på en sida som illustrationen visar för göra lampskärmen vid nog att kunna fästas omlott över den gamla.

SÖMNAD

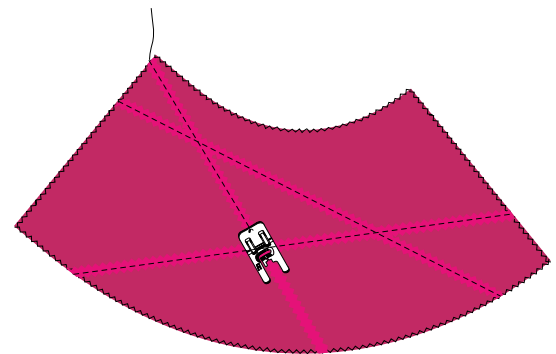
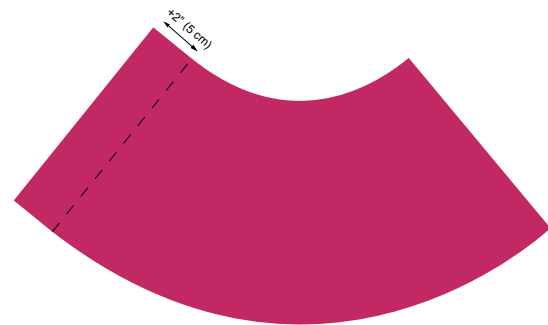

Pressa fast påpressbart mellanlägg på lampskärmen för att göra den stabilare.

Snäpp fast pressarfot J och överkasta alla kanter.

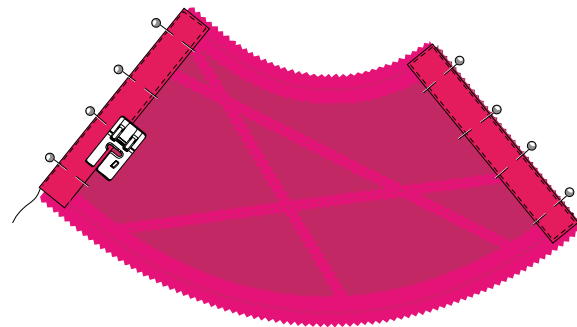
Dekorera lampskärmens utsida genom att sy fast sicksack band med raksöm kors och tvärs över lampskärmen.

Ställ in symaskinen på raksöm, stygnlängd 2.5 och snäpp fast pressarfot A. Dekorera utsidan genom att sy fast sicksack band med raksöm kors och tvärs över lampskärmen.

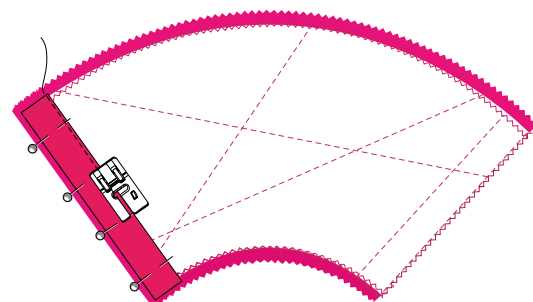
Klipp till ett 2 cm brett sicksackband med taggsaxen för att dekorera nedre- och övre kanten på lampskärmen. Placera bandet så att skärmkanten ligger mitt under bandet. Ställ in symaskinen på sicksack, stygnbredd 3.0 och sy fast bandet på kanten från från rätsidan som illustrationen visar.



Ta isär kardborrbandet och nåla fast delarna på rätsidan av lampskärmens kortsidor. Ställ in maskinen för raksöm, stygnlängd 3.0 och snäpp fast pressarfot D. Justera nålläget åt vänster. Sy fast kardborrbanden.



För att kunna fästa kardborrbandet över lampskärmen, pressa den högra kardborrdelen och tyget 2.5 cm mot avigsidan. Sy en söm genom kardborrbandet igen, genom lampskärmen som illustrationen visar.



Dölj din gamla lampskärm med en ny och fin!



 **Husqvarna**

VIKING