




Egenskaper och fördelar hos Pfaff creative vision "Ju mer du vill ha desto mer får du"


 = quiltningsfördel

Toppfunktioner:



Rymliga creative vision – en ny definition av rymlighet

-  • **Stor sömnadsyta.** Creative vision är den perfekta symaskinen för quiltare, heminredare, modéfantaster – för alla som skapar helt enkelt. Sömnadsytan till höger om nålen har gjorts extra stor för sömnad av riktigt stora mängder tyg eller vadd.
- **Största broderytan.** Creative vision har det största broderbågsområdet inom hemsömnadsbranschen - upp till 360 x 350 mm för dina helt unika, personliga kreaturer.
-  • Välj mellan fler än **500 sömmar** inklusive 200 splitternya. Ett enormt antal olika vackra sömmar, bland annat 9 mm breda dekorsömmar och upp till 52 mm breda maxisömmar, där alla kan kombineras och/eller redigeras. Dessutom ingår några nya sömmar som till exempel pärlsömmar och kantstickningar.
- **USB-anslutning** – För över broderimotiv mellan symaskinen och din dator med USB embroidery stick eller en USB-kabel för obegränsat minne.



Ljusa creative vision – en ny definition av ljus

- Din **Pfaff High Definition-skärm** är fantastisk! HD-pekskärmen i färg med hög upplösning visar sömmarna i verklig storlek och broderimotiven i 3D med rätta färger. Den intuitiva skärm-layouten är tydlig, väldesignad och lätt att använda.
-  • **Custom LED-lights.** Optimalt ljus belysning som lyser upp hela arbetsytan utan skuggor. Ställ in ljusets styrka och färgton efter rummet och färgen på tyget. Dina skapelser får liv.

Noggranna creative vision – en ny definition av noggrannhet

-  • **Original IDT!** Inbyggd dubbelmatning endast från Pfaff i över 35 år! Absolut jämn tygmatning både ovanifrån och underifrån.
-  • **Högkvalitativa 9mm-sömmar** – unika och vackra sömmar av hög kvalitet inklusive några som ser ut som gammeldags handarbete.
- **Precise positioning** endast från Pfaff - placera varje broderimotiv exakt där du vill ha det. Kombinera motiv och delar för att snabbt och enkelt skapa broderier med obegränsad storlek.

Kreativa creative vision – en ny definition av kreativitet

- **Forma med automatisk stygnuppbyggnad.** Dekorsömmar kombineras på ett ögonblick för verkligt kreativa bårder och former, för vackra motiv med en unik dimension. Välj mellan färdiga distinkta former som blommor och stjärnor eller skapa dina egna.
-  • Med exklusiva **Stitch Creator** från Pfaff kan du skapa nya sömmar eller redigera befintliga med obegränsad kreativitet.
-  • **Välj mellan många olika sömmenyer inklusive** Nyttosömmar, Quiltsömmar, Nålkonstsömmar, Dekorsömmar, Maxi-sömmar, Sömnadstekniker. Alla förhöjer din kreativitet.

Mer funktioner - en överblick:

1. **Avsmalnande söm (tapering) på alla 9 mm-dekorsömmar!** Sy en avsmalning (tapering) i början och/eller slutet av vilken söm som helst. Ändra vinkel på den avsmalnande sömmen för obegränsade kreativa möjligheter.
2. **Alla sömmar kan sys i broderbågen** för att skapa unika brodermotiv
3. **Resize eller Scale** – Ändra storleken på ditt broderi på HD-skärmen. Använd resize för att bibehålla stygntätheten genom att maskinen räknar om antalet stygn, eller scale för att öka eller minska storleken utan att ändra stygnantal.
4. **Patchwork-program** – Sy sömmen och creative vision kommer ihåg sömlängden så att den kan repeteras om och om igen. Använd tillsammans med nytto- eller dekorsömmar för att uppnå specialeffekter.
5. **Två frihandslägen** – sensormatic eller fjädrande pressarfot för frihandsquiltning, trådmålning eller lagning.
6. **Multi-select motiv/gruppering** – Välj ett, flera eller alla motiv på HD-skärmen för att flytta eller justera motiven. De behöver inte ens vara i ordning.
7. **Byta broderfärger** – Byt trådfärger i broderiet och/eller bakgrundsfärger på HD-skärmen och se broderierna tredimensionellt.
8. **Färgblockssortering och slå ihop färger** – Färgblockssorteringen ordnar om färgerna så att alla av samma färg grupperas tillsammans. Slå ihop färger ignorerar stoppen inom identisk trådfärg.
9. **Hoppa till stygn** – ange stygnnumret för att hoppa till ett särskilt stygn i broderiet.
10. **Automatiskt pressarfotslyft** höjer pressarfoten omedelbart när nålstopp nere är inställt och/eller i slutet av en söm efter trådklipp.
11. **Programkombinationer** – programstopp, trådklipp eller fästning i kombination. Din kombination gör exakt det du vill – varje gång.
12. **Start/stopp - att sy utan fotreglaget** gör sömnad av långa sömmar, frihandssömnad och brodering lättare.
13. **Autospara aktuell status** – Ställ in så att du med jämna mellanrum sparar siffran för det aktuella stygnet samt position och automatiskt sparar personliga inställningar för att kunna fortsätta med ditt broderi vid ett senare tillfälle.
14. **Spara aktuell status** gör att du kan stoppa vid vilket stygn som helst i ditt broderi och spara alla inställningar.
15. **Sensormatic knapphål** – Knapphålsstolparna sys i samma riktning för att få jämn och exakt stygnkvalitet.
16. **Trådklipp**—Klipper automatiskt av både över- och undertråd och drar ut trådändarna på tygets avigsida. Klipper automatiskt efter knapphål. Program klipper i följd. När du broderar klipper den endast av övertråden!
17. **Högtalare** – Ljudinställningarna på creative vision kan göras personliga.
18. **Använd en valfri extern mus** – för att navigera på din HD-skärm.
19. **Anslut USB-enheter** via två USB-portar. Använd valfri extern CD-enhet eller valfri USB-hubb
20. **Gör din creative vision mer personlig** – skriv in ditt namn, välj språk, välj din egen startsöm, ladda ner personliga ljud, spara favoritsömmar och inställningar etc.
21. **Bläddra i datorn från din symaskin** – Sök enkelt efter broderfiler.
22. Fler än **200 fantastiska brodermönster** som skapats av modedesigners just för Pfaff creative vision.
23. **4 inbyggda broderteckensnitt** – 3 olika storlekar med möjlighet att ändra storlek på små och stora bokstäver plus siffror och symboler.

24. **4D QuickFont ingår** – Använd din dator och 4D QuickFont för att ändra TrueType teckensnitt på ett helt obegränsat sätt från datorn och över till brodersteckensnitt.
25. **4D organizer** – Ett program som organiserar dina broderfiler i datorn, ovandlar broderier till bildfiler, trycker kataloger med mera
26. **Snabbpreferenskort** – Smidigt laminerat blad med den viktigaste informationen.
- *** 27. **Automatisk sänkning av matartänderna** sänker matartänderna automatiskt vid specialtekniker och broderi.
- *** 28. **Extra pressarfotslyft** – Höjer pressarfoten till det högsta läget medan matartänderna sänks automatiskt så att tjocka tyger enkelt kan placeras under pressarfoten.
- *** 29. **Justerbart pressarfotstryck** - för särskilda tyger och tekniker.
- *** 30. **Olika hastighet** – Anpassa sömnadshastigheten och din creative vision kommer ihåg vad du valt. Sänk maxhastigheten för specialtrådar eller specialtekniker.
31. **Program för tvillingnål** – Skriv in storleken på tvillingnålen för att automatiskt anpassa stygnbredden. På HD-skärmen visas exakt hur tvillingnålssömmen kommer att se ut.
- *** 32. **Enkelsömsprogram** - ställ in det exakta antalet stygn eller mönsterkombinationer som du vill sy.
- *** 33. **Sömnadstekniker** Använd creative vision för speciella sömnadstekniker – de finns i maskinen!
34. **Snabbhjälp och alfabetisk indexhjälp**—tryck på ikonerna för snabbhjälp eller indexhjälp för inbyggda råd.
35. **All information visas på HD-skärmen** med lättbegripliga ikoner.
36. **Mönsteromstart** – börja sy i början av en söm, mönsterkombination eller broderi.
- *** 37. **Stygnbredds begränsning** – begränsar stygnbredden till raksöm med nålen i mittläge när man använder stygnplåt för raksöm och/eller raksömsfot för att undvika nålbrott.
- *** 38. **Nålstopp uppe/nere** – Ställ in nålen så att den stoppar uppe eller nere i tyget för vändningar, applikationer med mera.
39. **Maxi-sömmar** – upp till 52 mm breda färdiga sömmar för vackra utsmyckningar.
40. **Spegelvändning** – sidledes och längdledes för ännu fler kreativa möjligheter.
41. **Sy med broderenheten på** du slipper ta bort broderenheten när du ska sy.
42. **Zooma in/Zooma out** – för exakt placering av brodermotiv, stygnpunkter etc.
43. **Rutnät** – gör det enkelt att anpassa arbetet på HD-skärmen exakt.
44. **Träckling i broderbågen** – Träckla fast tyget i ett mellanlägg som redan är fastspänt i bågen. Fungerar även utmärkt för stickade tyger eller andra tyger som du inte vill spädda fast i broderbågen.
45. **Broderbåglägen** – tryck på ikonerna för att positionera broderbågen, för att byta spole, klippa av hoppstygn, jämna till runt en applikation eller gå till broderiets mitt.
- *** 46. **Elektronisk trådspänning** – gör det lätt att sy. Den bästa spänningen för olika sömmar, tekniker och broderier ställs in elektroniskt.
- *** 47. **Trådspänningen syns alltid på skärmen** – så att du lätt kan justera den för olika specialtrådar och specialtekniker.
48. **Tre inbyggda tillbehörlådor** – Stora lådor så att du har tillbehören nära till hands, med flyttbara fack för pressarfötter och spolar och – till och med en i broderenheten
49. **Inbyggd hållare för pekpinne!** – Så är din pekpinne alltid lättåtkomlig.
50. **Knapplinjal** – Använd knapplinjalen på maskinens lock för att mäta knappstorlek. Ställ in knappstorlek på HD-skärmen och sy så många likadana knapphål som du behöver
51. **Tysk innovativ design**
- *** 52. **Elektroniskt knälyft** – höjer pressarfoten med en enkel rörelse.
53. **Trasselsäker roteringshake** - inga trådar som fastnar i spolområdet.
- *** 54. **Trådsensor för övertråd och spole** – varnar när spol- eller övertråd håller på att ta slut.
55. **Separat motor för spolning av undertråd** – så att du lätt kan spola medan du broderar eller syr.
56. **Spola undertråd genom nålen** - du behöver inte trä om maskinen för att spola.
57. **Personliga filer** – spara dina personliga sömmar, mönsterkombinationer eller brodermotiv i dina personliga filmappar för att kunna sy dem igen när du vill.
58. **Två inbyggda trådrullehållare** – för sömnad med tvillingnål, för specialsömnad eller när du spolar samtidigt som du syr eller broderar.

- 59. **Stor stygnplåt** med sömmarkeringar för perfekt styrning till vänster eller till höger om nålen.
- 60. **Pfaff broderväska** ingår så att broderenheten skyddas och är lätt att bära med sig.
- 61. **Trådlös anslutning** via Stitch Link
- 62. **Pressarfötter som ingår** – 0A Standard med IDT, 1A Dekorsömsfot med IDT, 2A Dekorsömsfot, 3 Blindsömsfot med IDT, 4 Blixtlåsfot med IDT, 5A Sensormatic knapphålsfot, 5M Knapphålsfot för manuella knapphål, 6A Sensormatic frihandssömnadsfot/Broderfot, 7 Fällvikare med IDT, 8 Broderfot för MAXI-stygn.
- 63. **Broderbågar som ingår** - creative 120 Square Hoop (120 x 120), creative Master Hoop (240 x 150), creative Deluxe Hoop (360 x 200). Quick release på alla bågar gör det lätt att spänna om tyget.
- 64. **Uppdatera via Internet.**

Sömnadskategorier:

- Nyttosömmar:** Grundsömmar, Överkastningssömmar, Knapphål, Snörhål, Lagning och träsar
- 64 **Quiltsömmar:** Sömmar med handsytt utseende, Antika quiltsömmar, Frihandssömmar, Crazy patch-sömmar sömmar
- Nålkonstsömmar:** Korsstygn, Hålsömmar, Antika brodersömmar med handsytt utseende, Smock-sömmar sömmar
- Dekorsömmar:** Langettkanter, Satinsömmar, Blommor och blad, Konstsoömmar, Prydnads-sömmar, Rosetter och hjärtan, Roliga sömmar, Bårder
- Maxisömmar:** Langettkanter och satinsömmar, Blommor och blad, Konstsoömmar, Prydnads-sömmar, Frihandssömmar, Maxi 1 (monogram), Maxi 2 (monogram)
- 64 **Sömnadstekniker:** Knutsömmar, Pärl- och kantsömmar, Quiltsömmar med handsytt utseende, Broder bågssömnad, Sömnad i fyra riktningar

